

Artikelnr.	Typ	Max/min längd mm	Invändig bredd mm	Utvändig bredd max mm	Ihopvikt bredd max. mm	Ihopvikt höjd max. mm	Max belastning kg/set	Vikt kg/stk
30006-050	Fast ramp	550	210	235	-	-	400	1,5
30006-100	Fast ramp	1160	210	235	-	-	400	3,1
30016-090	Längdjusterbar ramp	840/580	190	235	-	-	400	2,8
30016-120	Längdjusterbar ramp	1130/750	190	235	-	-	400	3,7
30016-200	Längdjusterbar ramp	1960/1160	190	235	-	-	300	5,6
30016-200-3	Längdjusterbar ramp, 3-part	1930/870	170	235	-	-	300	6,5
30016-300-3	Längdjusterbar ramp, 3-part	2820/1160	170	235	-	-	250	8,2
30026-200-T	Hopfällbar längdjusterbar ramp	1950/760	190	235	-	-	300	6,8
30026-300-T	Hopfällbar längdjusterbar ramp	2700/1010	190	235	-	-	300	8,6
30026-110	Hopfällbar ramp	1040/570	210	235	-	-	400	3,8
30026-150	Hopfällbar ramp	1440/760	210	235	-	-	400	4,9
30026-200	Hopfällbar ramp	1940/1010	210	235	-	-	300	6,3
30030-100	Bred fast ramp	1000	770	880	-	-	325	9,7
30030-125	Bred fast ramp	1250	770	880	-	-	325	12,1
30030-150	Bred fast ramp	1500	770	880	-	-	325	14,4
30030-200	Bred fast ramp	2000	770	880	-	-	325	19,1
30030-300	Bred fast ramp	3000	770	880	-	-	200	28,6
30040-150	Bred hopfällbar ramp	1500/780	770	880	-	-	325	17,5
30040-200	Bred hopfällbar ramp	2000/1030	770	880	-	-	325	22,2
30040-250	Bred hopfällbar ramp	2500/1280	770	880	-	-	200	26,9
30040-300	Bred hopfällbar ramp	3000/1530	770	880	-	-	200	31,7
30046-100	Bred hopfällbar Pro ramp	1000/520	820	870	-	-	400	11,0
30046-160	Bred hopfällbar Pro ramp	1600/850	820	870	-	-	400	18,0
30046-200	Bred hopfällbar Pro ramp	2000/1050	820	870	-	-	400	21,0
30046-250	Bred hopfällbar Pro ramp	2500/1300	820	870	-	-	400	25,0
30046-280	Bred hopfällbar Pro ramp	2800/1450	820	870	-	-	400	29,0
30070-180	Teleskopisk EasyFold ramp	1830/1120	760	820	405	72	325	16,4
30070-210	Teleskopisk EasyFold ramp	2130/1270	760	820	405	72	325	18,9
30070-240	Teleskopisk EasyFold ramp	2440/1430	760	820	405	72	325	21,4
30070-300	Teleskopisk EasyFold ramp	3050/1730	760	820	405	72	200	26,4
30080-095	EasyFold Pro ramp	935	760	776	398	85	350	7,8
30080-120	EasyFold Pro ramp	1185	760	776	398	85	350	9,0
30080-150	EasyFold Pro ramp	1485	760	776	398	85	350	11,4
30080-180	EasyFold Pro ramp	1785	760	776	398	85	350	13,4
30080-210	EasyFold Pro ramp	2085	760	776	398	85	350	15,8
30085-165	EasyFold Pro3 ramp	1635	760	786	273	125	350	13,4

#### Material

Ramp	: Eloxerad aluminium med halkskydd
Ändprofil och handtag	: Halksäker slagfast plast
Gångjärn	: Rostfritt stål
Gångjärn 30080	: Plast

#### Andra mått

Kanthöjd	: 55 mm
Anläggningsvinkel	: max. 12 grader
Anläggningsyta	
30006/30016/30026	: 60 mm
30030/30040	: 110 mm
30046	: 100 mm
30070/30080/30085	: 100 mm

#### Märkning

Produkten är tillverkad enligt överensstämmelse med Europaparlamentets och Rådets Förordning (EU) 2017/745 av den 5 april 2017, som medicintekniska produkter klass I.

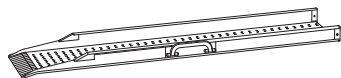


#### Klassificering

enligt ISO 9999 : 18 30 15

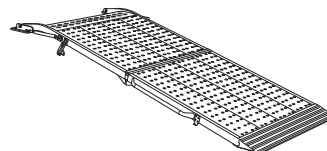
**30006-xxx & 30030-xxx**

Fast ramp



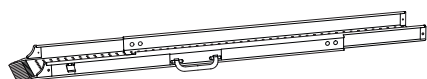
**30046-xxx**

Bred hopfällbar Pro ramp



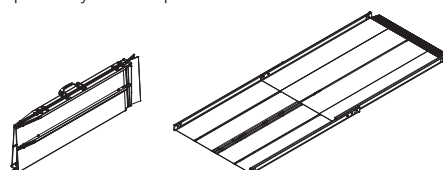
**30016-xxx**

Längdjusterbar ramp



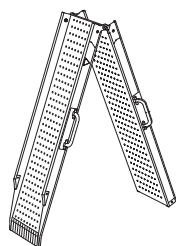
**30070-xxx**

Teleskopisk EasyFold ramp



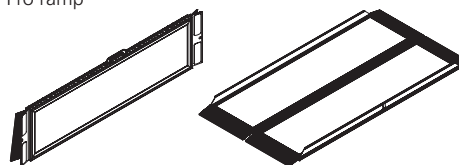
**30026-xxx & 30040-xxx**

Hopfällbar ramp



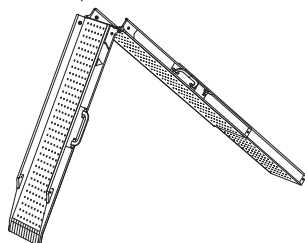
**30080-xxx**

EasyFold Pro ramp



**30026-xxx-T**

Hopfällbar längdjusterbar ramp



**30085-xxx**

EasyFold Pro3 ramp

