

Varenr.	Type	Max/min længde mm	Indvendig bredde mm	Udvendig bredde max mm	Bredde foldet max mm	Højde foldet max mm	Max belastning kg/sæt	Egen- vægt kg/stk
30006-050	Fast rampe	550	210	235	-	-	400	1,5
30006-100	Fast rampe	1160	210	235	-	-	400	3,1
30016-090	Længdeforskydelig rampe	840/580	190	235	-	-	400	2,8
30016-120	Længdeforskydelig rampe	1130/750	190	235	-	-	400	3,7
30016-200	Længdeforskydelig rampe	1960/1160	190	235	-	-	300	5,6
30016-200-3	Længdeforskydelig rampe, 3-part	1930/870	170	235	-	-	300	6,5
30016-300-3	Længdeforskydelig rampe, 3-part	2820/1160	170	235	-	-	250	8,2
30026-200-T	Sammenklappelig teleskop rampe	1950/760	190	235	-	-	300	6,8
30026-300-T	Sammenklappelig teleskop rampe	2700/1010	190	235	-	-	300	8,6
30026-110	Sammenklappelig rampe	1040/570	210	235	-	-	400	3,8
30026-150	Sammenklappelig rampe	1440/760	210	235	-	-	400	4,9
30026-200	Sammenklappelig rampe	1940/1010	210	235	-	-	300	6,3
30030-100	Bred fast rampe	1000	770	880	-	-	325	9,7
30030-125	Bred fast rampe	1250	770	880	-	-	325	12,1
30030-150	Bred fast rampe	1500	770	880	-	-	325	14,4
30030-200	Bred fast rampe	2000	770	880	-	-	325	19,1
30030-300	Bred fast rampe	3000	770	880	-	-	200	28,6
30040-150	Bred sammenklappelig rampe	1500/780	770	880	-	-	325	17,5
30040-200	Bred sammenklappelig rampe	2000/1030	770	880	-	-	325	22,2
30040-250	Bred sammenklappelig rampe	2500/1280	770	880	-	-	200	26,9
30040-300	Bred sammenklappelig rampe	3000/1530	770	880	-	-	200	31,7
30046-100	Bred sammenklappelig Pro rampe	1000/520	820	870	-	-	400	11,0
30046-160	Bred sammenklappelig Pro rampe	1600/850	820	870	-	-	400	18,0
30046-200	Bred sammenklappelig Pro rampe	2000/1050	820	870	-	-	400	21,0
30046-250	Bred sammenklappelig Pro rampe	2500/1300	820	870	-	-	400	25,0
30046-280	Bred sammenklappelig Pro rampe	2800/1450	820	870	-	-	400	29,0
30070-180	Længdeforskydelig kuffetrampe	1830/1120	760	820	405	72	325	16,4
30070-210	Længdeforskydelig kuffetrampe	2130/1270	760	820	405	72	325	18,9
30070-240	Længdeforskydelig kuffetrampe	2440/1430	760	820	405	72	325	21,4
30070-300	Længdeforskydelig kuffetrampe	3050/1730	760	820	405	72	200	26,4
30080-095	EasyFold Pro rampe	935	760	776	398	85	350	7,8
30080-120	EasyFold Pro rampe	1185	760	776	398	85	350	9,0
30080-150	EasyFold Pro rampe	1485	760	776	398	85	350	11,4
30080-180	EasyFold Pro rampe	1785	760	776	398	85	350	13,4
30080-210	EasyFold Pro rampe	2085	760	776	398	85	350	15,8
30085-165	EasyFold Pro3 rampe	1635	760	786	273	125	350	13,4

Materialer

Rampe	: Elokeret aluminium med skridsikring
Endeprofil og håndtag	: Skridsikker slagfast plast
Hængsler	: Rustfast stål, glasblæst
Hængsler 30080	: Plastik

Andre mål

Kanthøjde	: 55 mm
Anlægsvinkel	: max. 12 grader
Anlægsflade	
30006/30016/30026	: 60 mm
30030/30040	: 110 mm
30046	: 100 mm
30070/30080/30085	: 100 mm

Mærkning

Produktet er fremstillet i henhold til Europa-parlamentets og Rådets forordning (EU) 2017/745 af 5. april 2017, som medicinsk udstyr klasse I.

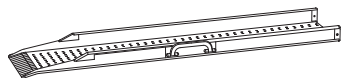


Klassificering

i henhold til ISO 9999 : 18 30 15

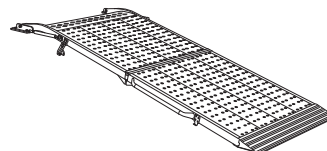
30006-xxx & 30030-xxx

Fast rampe



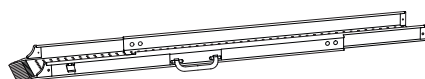
30046-xxx

Bred sammenklappelig Pro rampe



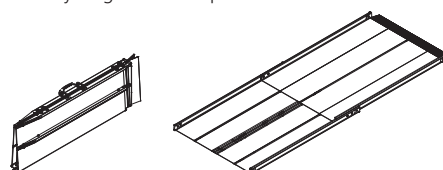
30016-xxx

Længdeforskydelig rampe



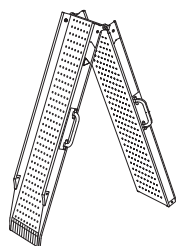
30070-xxx

Længdeforskydelig kuffetrampe



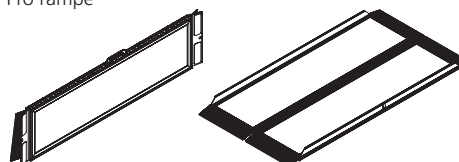
30026-xxx & 30040-xxx

Sammenklappelig rampe



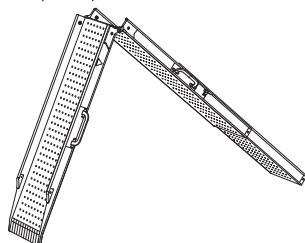
30080-xxx

EasyFold Pro rampe



30026-xxx-T

Sammenklappelig teleskop rampe



30085-xxx

EasyFold Pro3 rampe

